



RINGKASAN LAPORAN PENYELENGGARAAN PEMERINTAHAN DAERAH (RLPPD) KABUPATEN SUKABUMI TAHUN 2023



Ringkasan Laporan Penyelenggaraan Pemerintahan Daerah (RLPPD) adalah informasi yang disampaikan oleh Pemerintah Daerah kepada masyarakat yang memuat Capaian Kinerja Penyelenggaraan Pemerintahan Daerah selama 1 (satu) tahun anggaran yang disampaikan bersamaan dengan penyampaian Laporan Penyelenggaraan Pemerintahan Daerah (LPPD) tahun 2023 kepada Menteri Dalam Negeri melalui Gubernur yang dipublikasikan melalui media cetak dan atau media elektronik.

Berdasarkan Undang-Undang Nomor 23 Tahun 2014 tentang Pemerintahan Daerah, pasal 69 ayat (1), dan pasal 71 ayat (2) mengamanatkan Kepala Daerah wajib menyampaikan Laporan Penyelenggaraan Pemerintahan Daerah, Laporan Keterangan Pertanggungjawaban dan Ringkasan Laporan Penyelenggaraan Pemerintahan Daerah kepada Pemerintah, DPRD dan masyarakat 1 kali dalam 1 tahun paling lambat 3 bulan setelah tahun anggaran berakhir.

A. GAMBARAN UMUM DAERAH

Kabupaten Sukabumi merupakan salah satu dari 27 kabupaten dan kota di Provinsi Jawa Barat, terletak di selatan Provinsi Jawa Barat dengan jarak tempuh 96 Km dari Ibukota Provinsi Jawa Barat (Bandung) dan 119 Km dari Ibukota Negara (Jakarta).

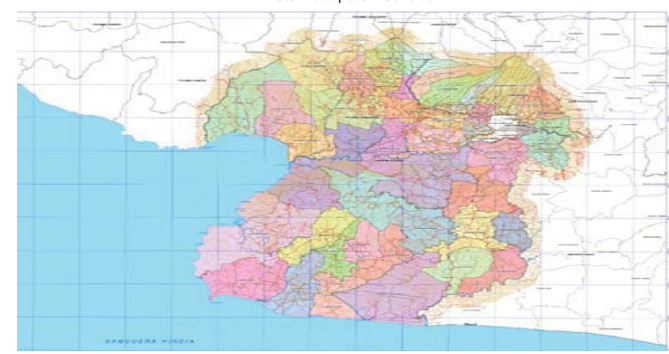
Kabupaten Sukabumi memiliki 47 Kecamatan, 381 desa dan 5 kelurahan. Luas wilayah Kabupaten Sukabumi adalah 4.162 km² atau 416.220,94 ha (11,21% dari luas Jawa Barat atau 3,01% dari luas Pulau Jawa).

Kabupaten Sukabumi termasuk daerah yang beriklim tropis dengan suhu rata-rata adalah 25°C - 30°C, memiliki tipe iklim B (basah) dengan curah hujan rata-rata per tahun adalah 2.500-3000 mm.

dengan batas Sungai Cilandiri yang mengalir dari arah timur laut ke barat daya. Zona utara merupakan kawasan yang dipengaruhi oleh vulkan, dengan jenis tanah bertekstur sedang (tanah lempung) dan termasuk ke dalam tanah dengan kedalaman tanah sangat dalam (lebih dari 90 cm).

Sedangkan zona selatan merupakan kawasan yang berbukit-bukit dengan kedalaman tanah kurang dalam (kurang dari 90 cm) dan cenderung kurang subur sehingga kawasan ini cenderung dimanfaatkan untuk pertanian lahan kering, perkebunan dan kehutanan.

Gambar 1. Peta Kabupaten Sukabumi



Gambaran jumlah penduduk Penduduk Kabupaten Sukabumi sampai dengan semester II (dua) tahun 2023 (per-Desember 2023) berjumlah 2.790.320 jiwa terdiri 1.416.916 laki-laki dan 1.373.404 perempuan dengan Rata-rata kepadatan penduduk sebesar 673 orang per Km2.

Tabel 1. Perkembangan Jumlah Penduduk Kabupaten Sukabumi Tahun 2012 – 2023

Table with columns: No, Tahun, Jumlah Penduduk (Jiwa) - Laki-Laki, Perempuan, Jumlah (Jiwa), and Kepadatan Penduduk Per Km2. Shows population growth from 2012 to 2023.

B. CAPAIAN KINERJA MAKRO

Capaian kinerja makro merupakan capaian kinerja yang menggambarkan keberhasilan penyelenggaraan pemerintahan daerah secara umum. Capaian kinerja makro dihasilkan dari berbagai program yang diselenggarakan oleh pemerintah daerah, pemerintah pusat, pihak swasta dan pihak terkait lainnya dalam pembangunan nasional.

Rumus: (n - (n-1)) / n-1 x 100%

Tabel 2. Indikator Kinerja Makro Kabupaten Sukabumi Tahun 2022-2023

Table with columns: No, Indikator, Capaian Kinerja Tahun 2022, Capaian Kinerja Tahun 2023, and Perubahan (%). Lists macro indicators like IPM, LPP, TPT, LPE, and Gini Index.

1. Indeks Pembangunan Manusia

2016 dan meningkat menjadi 73,12 poin pada tahun 2022. IPM Kabupaten Sukabumi berada diatas target yang ditentukan dalam RPJMD Kabupaten Sukabumi, IPM merupakan indeks komposit yang menggabungkan tiga komponen esensial kualitas hidup yaitu pendidikan melalui gabungan indikator Harapan Lama Sekolah (HLS) dan Rata-rata Lama Sekolah (RLS), kesehatan melalui indikator Usia Harapan Hidup (UHH) dan ekonomi melalui indikator Pengeluaran Per Kapita yang disesuaikan (PPP).

IPM Kabupaten Sukabumi mengalami trend yang meningkat dari 66,87 poin pada tahun 2019 menjadi 69,71 poin pada tahun 2023. IPM Kabupaten Sukabumi berada di atas target yang ditentukan dalam RPJMD Kabupaten Sukabumi tahun 2021-2026, dimana target yang diharapkan pada tahun 2023 sebesar 67,99 poin dan berhasil terealisasi sebesar 69,71 poin atau tercapai sebesar 102,53 persen (Tabel 4.2).

Namun demikian, apabila dibandingkan dengan rata-rata Provinsi Jawa Barat, IPM Kabupaten Sukabumi masih berada di bawah HLS Jawa Barat. HLS Jawa Barat sebesar 72,03 poin pada tahun 2019 dan meningkat menjadi 74,24 poin pada tahun 2023.

Tabel 3. IPM Kabupaten Sukabumi Tahun 2016-2023

Table with columns: IPM, Target, Realisasi, and %. Shows IPM values from 2019 to 2023.

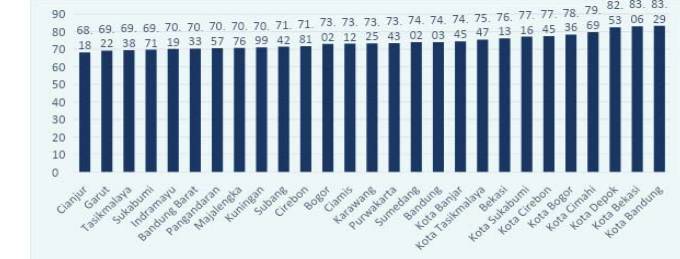
Sumber: Badan Pusat Statistik Jawa Barat, 2024



Sumber: Badan Pusat Statistik Jawa Barat, 2024

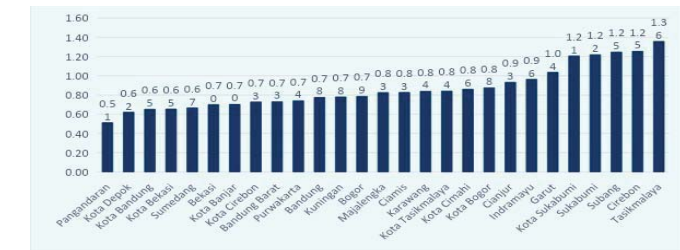
Gambar 2. Grafik Perbandingan IPM Kabupaten Sukabumi, Jawa Barat, dan Target Kabupaten Sukabumi Tahun 2019-2023 (poin)

Berdasarkan sebaran Indeks Pembangunan Manusia, Kabupaten Sukabumi berada di posisi keempat terendah apabila dibandingkan dengan kabupaten/kota lain di Jawa Barat, berada di bawah Kabupaten Indramayu sebesar 70,19 poin, dan Kabupaten Bandung Barat sebesar 70,33 poin (Gambar 2).



Sumber: Badan Pusat Statistik Jawa Barat, 2024

Gambar 3. Grafik Perbandingan IPM Kabupaten Sukabumi dengan IPM Kabupaten/Kota se-Jawa Barat Tahun 2023



Sumber: Badan Pusat Statistik Jawa Barat, 2024

Gambar 4. Grafik Perbandingan Laju Pertumbuhan IPM Kabupaten Sukabumi dengan Laju Pertumbuhan IPM Kabupaten/Kota se-Jawa Barat Tahun 2023

1.1. Perkembangan Dimensi Pembentuk IPM Kabupaten Sukabumi 2016-2022

Peningkatan IPM Kabupaten Sukabumi Tahun 2023 didukung oleh semua dimensi penyusunnya yaitu Harapan Lama Sekolah, Rata-rata Lama Sekolah (RLS), Usia Harapan Hidup (UHH) dan Pengeluaran Per Kapita Disesuaikan (Purchasing Power Parity).

1.1.1. Harapan Lama Sekolah

Harapan lama sekolah didefinisikan sebagai lamanya waktu sekolah yang dirasakan oleh anak pada umur tertentu, digunakan untuk mengidentifikasi kondisi pembangunan sistem pendidikan di berbagai jenjang pendidikan.

Tabel 4. HLS Kabupaten Sukabumi Tahun 2019-2023

Table with columns: HLS, Target, Realisasi, and %. Shows HLS values from 2019 to 2023.

Sumber: Badan Pusat Statistik Jawa Barat, 2024



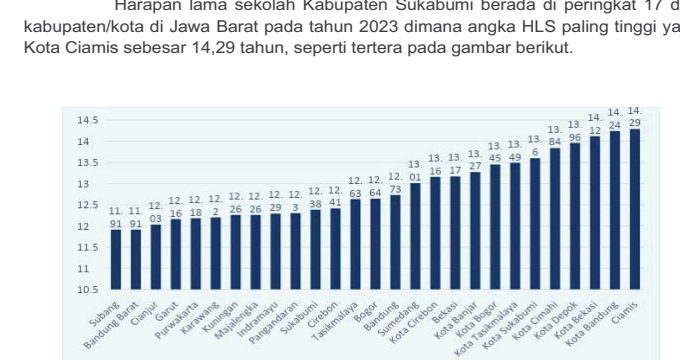
Sumber: Badan Pusat Statistik Jawa Barat, 2024

Gambar 5. Harapan Lama Sekolah Kabupaten Sukabumi Tahun 2019-2023

HLS Kabupaten Sukabumi mengalami trend yang meningkat dari 12,22 tahun pada tahun 2019 menjadi 12,38 tahun pada tahun 2023. HLS Kabupaten Sukabumi masih berada dibawah target yang ditentukan dalam RPJMD Kabupaten Sukabumi tahun 2021-2026, dimana target yang diharapkan pada tahun 2023 sebesar 12,42 tahun, dan realisasi HLS Kabupaten Sukabumi sebesar 12,38 tahun atau tercapai sebesar 99,68 persen.

Berdasarkan data tersebut di atas, rata-rata penduduk yang masuk jenjang pendidikan formal di Kabupaten Sukabumi pada tahun 2023 memiliki peluang untuk bersekolah selama 12,38 tahun. Artinya, rata-rata anak-anak usia sekolah di Kabupaten Sukabumi memiliki peluang untuk menamatkan sekolah hingga lulus Sekolah Menengah Atas atau D1.

Harapan lama sekolah Kabupaten Sukabumi berada di peringkat 17 dari kabupaten/kota di Jawa Barat pada tahun 2023 dimana angka HLS paling tinggi yaitu Kota Ciamis sebesar 14,29 tahun, seperti tertera pada gambar berikut.



Sumber: Badan Pusat Statistik Jawa Barat, 2024

Gambar 6. Grafik Perbandingan HLS Kabupaten Sukabumi dengan HLS Kabupaten/Kota se-Jawa Barat Tahun 2023.

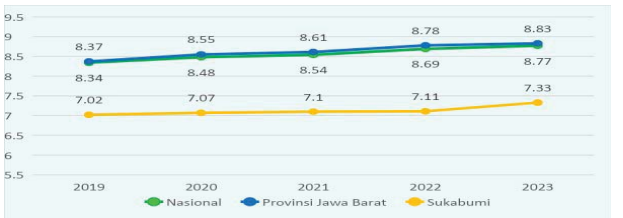
1.1.2. Rata-rata Lama Sekolah

Rata-rata lama sekolah (RLS) merupakan indikator yang menggambarkan jumlah tahun yang digunakan oleh penduduk usia 15 tahun keatas dalam menjalani pendidikan formal. Indikator ini menjadi acuan utama untuk melihat keberhasilan pembangunan pendidikan di Kabupaten Sukabumi.

Tabel 5. RLS Kabupaten Sukabumi Tahun 2019-2023

Table with columns: RLS, Target, Realisasi, and %. Shows RLS values from 2019 to 2023.

Sumber: Badan Pusat Statistik Jawa Barat, 2024

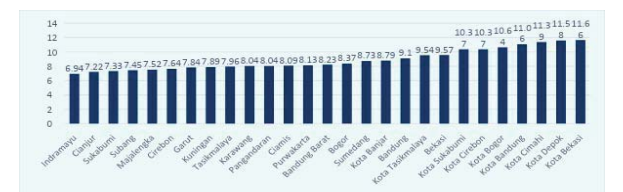


Sumber: Badan Pusat Statistik Jawa Barat, 2024

Gambar 7. Trend Perkembangan Rata-Rata Lama Sekolah Kabupaten Sukabumi dan Jawa Barat Tahun 2019–2023

RLS Kabupaten Sukabumi terus mengalami trend yang meningkat dari 7,02 tahun pada tahun 2019 menjadi 7,33 tahun pada tahun 2023. RLS Kabupaten Sukabumi masih berada dibawah rata-rata RLS Provinsi Jawa Barat. Sebagaimana tercantum dalam dokumen RPJMD Kabupaten Sukabumi Tahun 2021-2026, target RLS Kabupaten Sukabumi pada tahun 2023 sebesar 7,43 tahun sedangkan realisasi RLS sebesar 7,33 tahun atau baru tercapai 98,65 persen.

Apabila dibandingkan dengan Kabupaten/Kota lain di Jawa Barat, RLS Kabupaten Sukabumi masih berada pada peringkat 3 terendah, dan lebih baik dari Kabupaten Indramayu dan Kabupaten Cianjur.



Sumber: Badan Pusat Statistik Jawa Barat, 2024

Gambar 8. Rata-rata Lama Sekolah Kabupaten/Kota se-Jawa Barat Tahun 2023

1.1.3. Usia Harapan Hidup

Usia Harapan Hidup (UHH) pada waktu lahir merupakan rata-rata perkiraan banyak tahun yang dapat ditempuh oleh seseorang selama hidup.

Table with columns: UHH, Target, Realisasi, and %. Shows UHH values from 2019 to 2023.

Sumber: Badan Pusat Statistik Jawa Barat, 2024

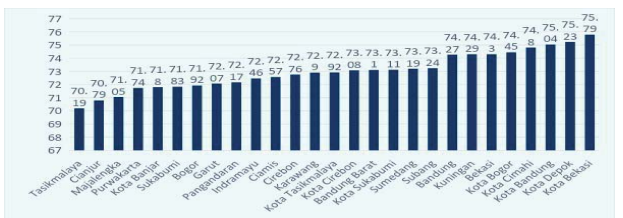


Sumber: Badan Pusat Statistik Jawa Barat, 2024

Gambar 9. Trend Perkembangan Angka Harapan Hidup Kabupaten Sukabumi dan Jawa Barat Tahun 2019 – 2023

UHH Kabupaten Sukabumi meningkat setiap tahunnya dan melampaui target dalam RPJMD Kabupaten Sukabumi Tahun 2021-2026. Pada tahun 2019 tercatat usia harapan hidup masyarakat Kabupaten Sukabumi sebesar 70,73 tahun dan meningkat menjadi 71,83 tahun pada tahun 2023 atau tercapai sebesar 100,53 persen.

Usia Harapan Hidup Kabupaten Sukabumi berada di posisi keenam terbawah dibandingkan dengan kabupaten/kota se-Jawa Barat pada tahun 2023. Dengan UHH tertinggi yaitu Kota Bekasi dengan nilai 75,79 tahun dan UHH terendah adalah Kabupaten Tasikmalaya dengan nilai 70,19 tahun (Gambar 10).



Sumber: Badan Pusat Statistik Jawa Barat, 2024

Gambar 10. Angka Harapan Hidup Kabupaten/Kota se-Jawa Barat Tahun 2023

Menurut ketentuan United Nations Development Programme (UNDP), usia harapan hidup dikelompokkan sebagai berikut:

- Status Rendah : IHH ≤ 50
Status Menengah Bawah : 50 < IHH ≤ 60
Status Menengah Atas : 60 < IHH ≤ 68
Status Tinggi : IHH > 80

Berdasarkan kriteria di atas, maka bisa diketahui bahwa harapan hidup masyarakat di Kabupaten Sukabumi sudah masuk kategori status menengah atas. Oleh karena itu tantangan edukasi dan peningkatan kesejahteraan menjadi hal mual yang harus dilakukan untuk membuat pembangunan manusia di Kabupaten Sukabumi semakin meningkat.

1.1.4. Pengeluaran Per Kapita Disesuaikan (Purchasing Power Parity)

Pengeluaran per kapita disesuaikan atau Purchasing Power Parity (PPP) merupakan indikator ekonomi yang dapat menggambarkan standar hidup layak penduduk. PPP dijadikan sebagai besaran daya beli masyarakat di suatu daerah, upaya pembangunan di sektor ekonomi, pada akhirnya ditujukan untuk meningkatkan daya beli masyarakat agar kualitas kehidupan masyarakat lebih baik.

Table with columns: Tahun, 2019, 2020, 2021, 2022, 2023. Shows PPP values from 2019 to 2023.

Sumber: Badan Pusat Statistik Jawa Barat, 2024

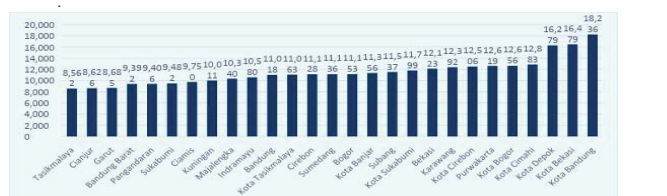


Sumber: Badan Pusat Statistik Jawa Barat, 2024

Gambar 11. Trend Perkembangan Pengeluaran Per Kapita Disesuaikan (PPP) Kabupaten Sukabumi, Jawa Barat, dan Nasional Tahun 2019-2023 (Ribu Rupiah)

Pada tahun 2019 pengeluaran per kapita masyarakat Kabupaten Sukabumi sebesar Rp8,97 juta per kapita per tahun, tetapi menurun pada tahun 2020 menjadi Rp8,82 juta per kapita per tahun. Pada Tahun 2021 mengalami peningkatan menjadi Rp8,85 juta per kapita per tahun atau mengalami kenaikan sebesar 0,31 persen dari tahun sebelumnya.

Sebagaimana indikator lainnya, daya beli Kabupaten Sukabumi juga masih berada di bawah rata-rata daya beli Provinsi Jawa Barat, dimana pada tahun 2019 daya beli masyarakat Jawa Barat berada pada level Rp11,15 juta per kapita per tahun dan meningkat menjadi Rp11,69 juta per kapita per tahun pada tahun 2023.



Sumber: Badan Pusat Statistik Jawa Barat, 2024

Gambar 12. Pengeluaran Per Kapita Disesuaikan (PPP) Kabupaten/Kota se-Jawa Barat Tahun 2023

2. Laju Pertumbuhan Penduduk (LPP)

Laju pertumbuhan penduduk per tahun adalah angka yang menunjukkan rata-rata tingkat pertumbuhan penduduk per tahun dalam jangka waktu tertentu. Dalam-rata waktu sepuluh tahun terakhir (2010-2020), laju pertumbuhan penduduk



RINGKASAN LAPORAN PENYELENGGARAAN PEMERINTAHAN DAERAH (RLPPD) KABUPATEN SUKABUMI TAHUN 2023



Table with 5 columns: Kecamatan, No, Jenis Penghargaan, Lembaga Pemberi Penghargaan, Tanggal Diterima. Lists various awards from different districts like Cimanggung, Gegebitung, Parakan Salak, etc.

Table with 5 columns: No, Jenis Penghargaan, Lembaga Pemberi Penghargaan, Tanggal Diterima. Lists awards from various levels including national and provincial.

Table with 5 columns: No, Jenis Penghargaan, Lembaga Pemberi Penghargaan, Tanggal Diterima. Lists awards from various levels including national and provincial.

G. PENGHARGAAN

Penyelenggaraan Pemerintahan Kabupaten Sukabumi pada tahun 2023 telah menorehkan prestasi yang membanggakan. Sinergi dan kolaborasi bersama akademisi, pelaku usaha, masyarakat, pemerintah pusat maupun pemerintah provinsi dan lainnya serta media telah mewujudkan Pemerintah Daerah Kabupaten Sukabumi dianugerahi berbagai penghargaan.

- Penghargaan / Prestasi Tingkat Internasional, Nasional, Provinsi dan Lembaga lainnya yang di raih Pemerintah Kabupaten Sukabumi pada tahun 2023 telah berhasil meraih 93 (Sembilan puluh tiga) penghargaan dalam berbagai urusan pembangunan, yang terdiri dari :
1) (satu) Penghargaan dari Lembaga Setingkat Internasional
2) 38 (tiga puluh delapan) penghargaan dari Pemerintah Pusat;
3) 41 (empat puluh satu) penghargaan dari Pemerintah Provinsi.
4) 13 (tiga belas) penghargaan dari lembaga lainnya baik pemerintah/non pemerintah

Adapun penghargaan dan prestasi yang telah dicapai pada periode Tahun 2023 dimaksud diuraikan pada tabel :

Tabel. 28
DAFTAR PENGHARGAAN TAHUN 2023

Table with 4 columns: No, Jenis Penghargaan, Lembaga Pemberi Penghargaan, Tanggal Diterima. Lists international awards like UNESCO and Geopark.

II. PENGHARGAAN TINGKAT NASIONAL

Table with 4 columns: No, Jenis Penghargaan, Lembaga Pemberi Penghargaan, Tanggal Diterima. Lists national awards from various ministries and departments.

II. PENGHARGAAN TINGKAT PROVINSI

Table with 4 columns: No, Jenis Penghargaan, Lembaga Pemberi Penghargaan, Tanggal Diterima. Lists provincial awards from various agencies.

III. PENGHARGAAN DARI INSTANSI/LEMBAGA/NGO LAINNYA

Table with 4 columns: No, Jenis Penghargaan, Lembaga Pemberi Penghargaan, Tanggal Diterima. Lists awards from various NGOs and organizations.

Penutup
Laporan Penyelenggaraan Pemerintahan Daerah Kabupaten Sukabumi Tahun 2023 diharapkan dapat memberikan gambaran tentang berbagai capaian kinerja, baik makro maupun mikro dalam penyelenggaraan pemerintahan di Kabupaten Sukabumi sebagai wujud transparansi dan akuntabilitas dalam melaksanakan berbagai urusan yang menjadi kewenangan dan tanggung jawab pemerintah. Beberapa capaian kinerja pembangunan berdasarkan pendekatan indikator makro yang diperlukan untuk mengukur perkembangan sosial dan ekonomi Kabupaten Sukabumi berdasarkan kecenderungan (trend) beberapa tahun terakhir.

Palabuhanratu, 28 Maret 2024
BUPATI SUKABUMI,
TSD
Drs. H. MARWAN HAMAMI, MM